


Абонементы

в Универсальной Билетной Системе

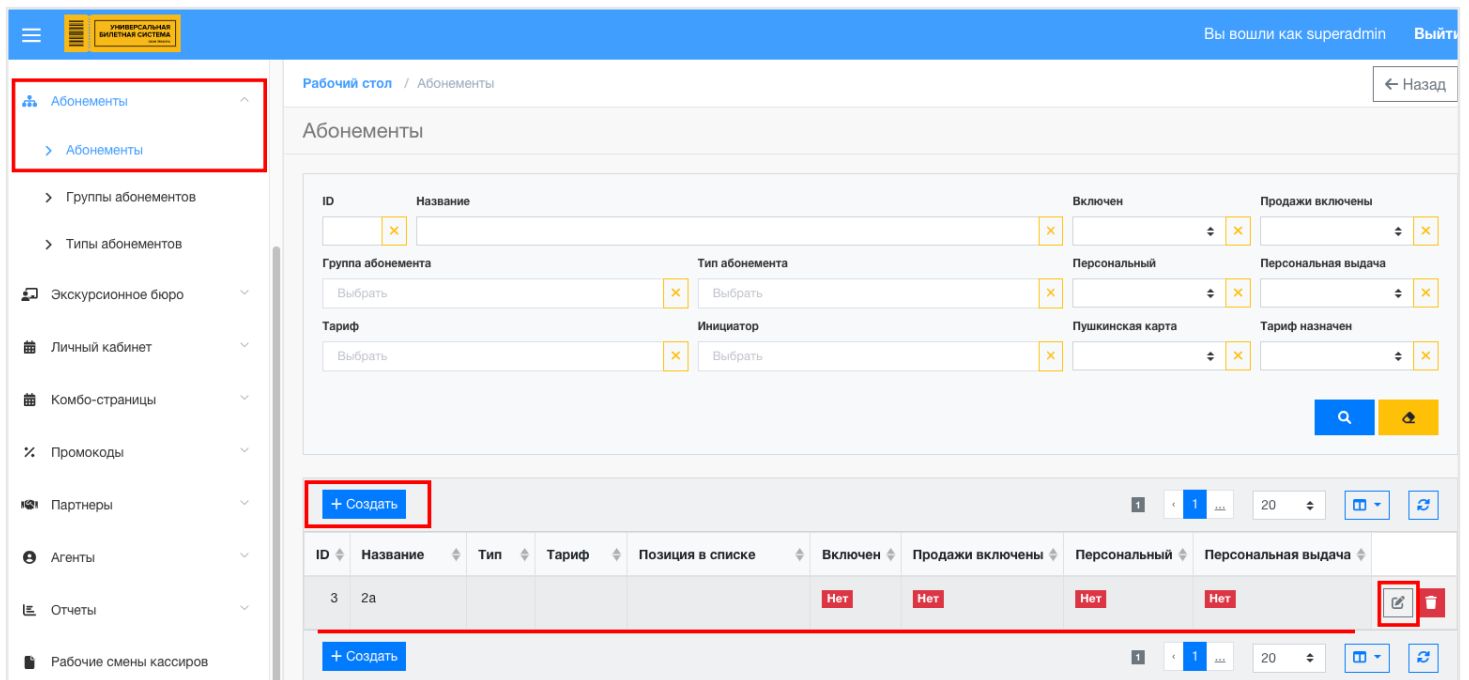


В разделе «Абонементы»

найдите существующие абонементы и перейдите в редактирование 

или создайте новый абонемент

[+ Создать](#)



Рабочий стол / Абонементы

Абонементы

Вы вошли как superadmin Выйти

← Назад

Абонементы

ID Название Включен Продажи включены

Группа абонемента Тип абонемента Персональный Персональная выдача

Тариф Инципатор Пушкинская карта Тариф назначен

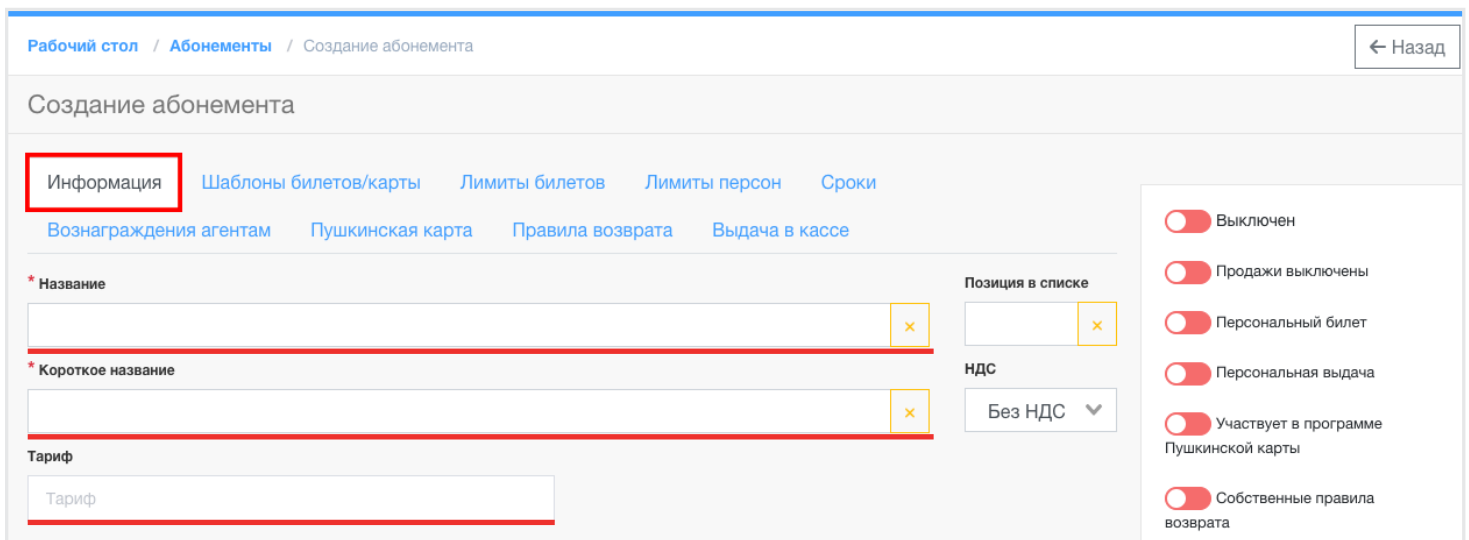
+ Создать

ID	Название	Тип	Тариф	Позиция в списке	Включен	Продажи включены	Персональный	Персональная выдача
3	2a				Нет	Нет	Нет	Нет

+ Создать

На вкладке «Информация» заполняются следующие поля:

- **Название абонемента**
- **Короткое название абонемента.** Оно отображается в афише кассы и при желании выводится на печать
- **Тариф,** которым управляется абонемент.



Рабочий стол / Абонементы / Создание абонемента

← Назад

Создание абонемента

Информация Шаблоны билетов/карты Лимиты билетов Лимиты персон Сроки

Вознаграждения агентам Пушкинская карта Правила возврата Выдача в кассе

* Название

Позиция в списке

* Короткое название

НДС

Тариф

Без НДС

Выключен
 Продажи выключены
 Персональный билет
 Персональная выдача
 Участвует в программе Пушкинской карты
 Собственные правила возврата

- **Дата активации** (если есть);
- **Срок действия абонемента** – указывает, сколько дней действует абонемент с даты начала его активации
- **Дата окончания продажи** – указывает, с какой даты закрывается продажа данного абонемента
- **Событие прошло после «N» минут** – указывает, через сколько времени в минутах после номинального начала события билеты начинают считаться недействительными
- **Инициатор абонемента** – позволяет задать название органа (например, отдела), являющегося инициатором создания абонемента
- **Группа абонемента** – вносит создаваемый абонемент в определенную группу
Группировка абонементов применяется для их сортировки в интерфейсе кассира, позволяя отобразить в афише кассы только абонементы, включенные в определенную группу (например, «Абонементы ИЗО студия»)
- **Тип абонемента** позволяет дополнительно сгруппировать абонементы по группам, например Абонемент с расписанием на год, Абонемент на единовременные события
- **Дополнительная информация** – техническое поле, позволяющее вывести на электронный или бумажный бланк дополнительную информацию, предназначенную для владельца абонемента

Дата активации <input type="text"/>	Срок действия если открытая дата (дни) <input type="text"/>	Дата окончания продажи <input type="text"/>	Событие прошло после N минут <input type="text"/>
Общее количество проходов по абонементу <input type="text"/>	Проход в выходные дни <input type="checkbox"/> Разрешить проход в выходные дни	Проход в утреннее время <input type="checkbox"/> Разрешить проход в утреннее время	
Инициатор абонемента <input type="text" value="Инициатор события"/>	Группа абонемента <input type="text" value="Группа события"/>	Тип абонемента <input type="text" value="Тип события"/>	
Дополнительная информация <input type="text"/>			

Вкладка Лимиты билетов

- Общий лимит для всех каналов продаж – задает общее количество абонементов на все каналы продаж
- Лимит по каналам продаж – позволяет ограничить максимальное количество абонементов, доступное для реализации в каждом отдельном канале продаж
- Общий лимит для всех каналов продаж за заказ – определяет тип ограничения на максимальное количество абонементов, которые можно продать «в одни руки», т.е. продаваемых в одном заказе

[Информация](#) [Шаблоны билетов/карты](#) **Лимиты билетов** [Лимиты персон](#) [Сроки](#) [Состав: Мероприятия](#)
[Состав: Экскурсии](#) [Состав: Местоположения](#) [Состав: Залы](#) [Вознаграждения агентам](#) [Пушкинская карта](#)
[Правила возврата](#) [Выдача в кассе](#)

Подсчет лимитов происходит по БИЛЕТАМ без учета количества персон в категории

Общий лимит для всех каналов продаж ×

Общий лимит для всех каналов продаж за заказ ×

Общий лимит билетов для покупателя ×

Общие лимиты по каналам продаж и категориям билета

Канал продаж ×

Модуль канала продаж ×

Группа канала продаж ×

Категория билета ×

1 < 1 ... 20 ▾

Группа канала продаж	Канал продаж	Категория билета	Лимит	Лимит на заказ	
Кассы	Касса	Билет	3	2	<input type="button" value="✎"/> <input type="button" value="🗑"/>

1 < 1 ... 20 ▾

Вкладка «Сроки»

отвечает за управление различными сроками, влияющими на продажу абонементов.

[Информация](#) [Шаблоны билетов/карты](#) [Лимиты билетов](#) [Лимиты персон](#) **Сроки** [Состав: Мероприятия](#)
[Состав: Экскурсии](#) [Состав: Местоположения](#) [Состав: Залы](#) [Вознаграждения агентам](#) [Пушкинская карта](#)
[Правила возврата](#) [Выдача в кассе](#)

Бронирование

Срок действия брони

Дни	Часы	Минуты	
<input type="text"/>	<input type="text"/>	<input type="text"/>	<input type="button" value="x"/>

Бронирование. Безналичный расчет

Срок действия брони от даты бронирования

Дни	Часы	Минуты	
<input type="text"/>	<input type="text"/>	<input type="text"/>	<input type="button" value="x"/>

Валидация

Сроки прохода на мероприятие

За какое время от начала разрешать проход

	Дни	Часы	Минуты	
По€	<input type="text"/>	<input type="text"/>	<input type="text"/>	<input type="button" value="x"/>

За какое время от начала запрещать проход

	Дни	Часы	Минуты	
По€	<input type="text"/>	<input type="text"/>	<input type="text"/>	<input type="button" value="x"/>

В абонемент можно включить:

- **Мероприятия или экскурсии.** В данном пункте можно указать в явном виде события, входящие в абонемент, например, набор лекций, киносеансов, и т.д.
- **Местоположения.** Данный пункт отвечает за возможность неограниченного посещения добавленных сюда локаций
- **Залы.** Функционал данного пункта аналогичен предыдущему с той разницей, что доступ открывается не к целой локации, а к определенному залу

Переключатель «Персональный билет» Персональный билет

указывает, что при покупке абонемента необходимо указать реальные ФИО покупателя, которые затем будут выведены на бланк абонемента, и которые должны сверяться с документами, подтверждающими личность, при валидации данного абонемента;